

JAK ZDOBYĆ NUMER ORYGINALNY CZĘŚCI BRP

Klikamy w niebieski odnośnik „View Parts Catalogs” (patrz obrazek 1)



BRP Parts Catalogs

In order to view the parts catalogs, please enter your email address below. If you would rather not provide your address, please leave the box blank.

Email:

I would like to receive exciting news from BRP. (We will not sell or redistribute your email address to anyone)

[View Parts Catalogs](#)

- This Parts Catalogs is made available as a convenience to our customers.
- Please contact an authorized BRP dealer to confirm all information before ordering.
- Some older parts displayed in the engine diagrams may no longer be available from BRP. Please contact your authorized BRP dealer for availability.
- BRP is not responsible for errors in these catalogs. Corrections may be made from time to time on the catalogs.

Français

Copyright 1968-2011 Bombardier Recreational Products Inc. All rights reserved.

W lewym górnym oknie klikamy na „Select one” (patrz obrazek 2)



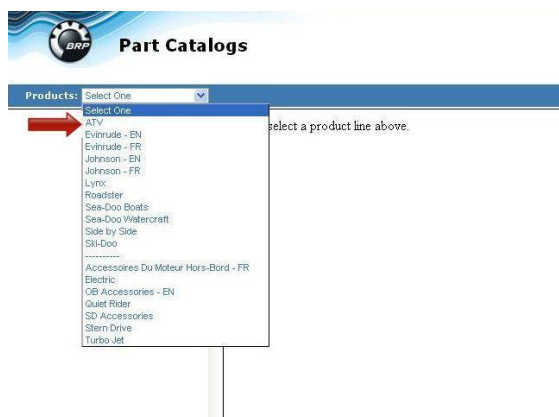
Part Catalogs

[Select One](#)

Please select a product line above.

Copyright 1968-2011 Bombardier Recreational Products Inc. All rights reserved. [View Policy](#)

Wybieramy rodzaj pojazdu jaki nas interesuje (ATV – quady, Evinrude, Johnson – silniki łodzi, Lynx, Ski-Doo – skutery śnieżne, Roadster – Spydery, Sea-Doo Boats – łodzie, Sea-Doo watercraft - skutery wodne, Side by side – Commandery, Mavericki) (patrz obrazek 3)



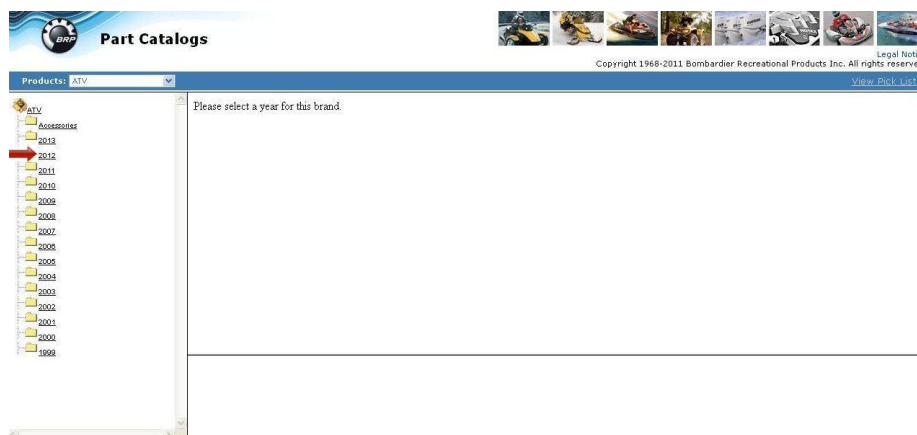
Part Catalogs

Products: [Select One](#)

- Select One
- ATV
- Evinrude - EN
- Evinrude - FR
- Johnson - EN
- Johnson - FR
- Lynx
- Roadster
- Sea-Doo Boats
- Sea-Doo Watercraft
- Side by Side
- Ski-Doo
-
- Accessoires Du Moteur Hors-Bord - FR
- Electric
- OB Accessories - EN
- Quiet Rider
- SD Accessories
- Stem Drive
- Turbo Jet

Please select a product line above.

Wybieramy rocznik pojazdu (patrz obrazek4)



Part Catalogs

Products: [ATV](#)

Please select a year for this brand.

- ATV
- Accessories
- 2012
- 2011
- 2010
- 2009
- 2008
- 2007
- 2006
- 2005
- 2004
- 2003
- 2002
- 2001
- 2000
- 1999

Wybieramy typ pojazdu (patrz obrazek 5)



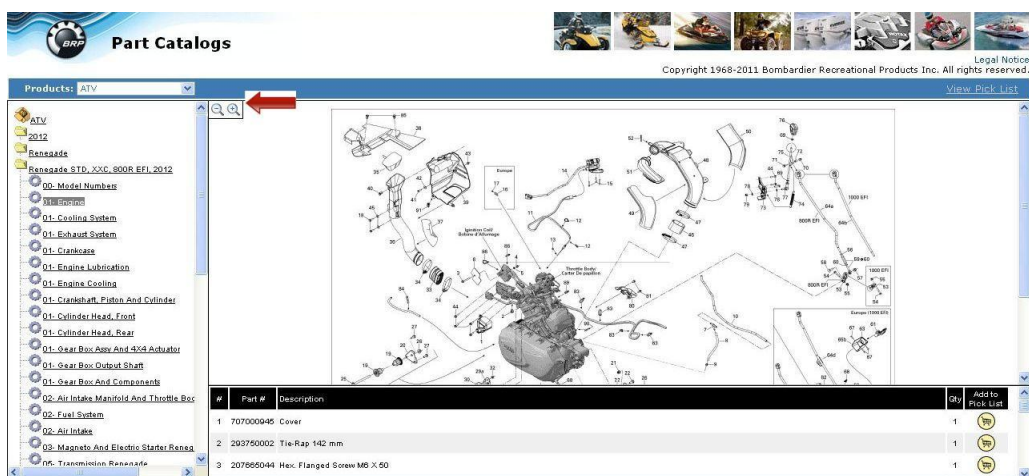
Wybieramy konkretny model (patrz obrazek 6)



Wybieramy dział, w którym znajduje się poszukiwana część (patrz obrazek 7)



Gdy wybierzemy odpowiedni dział, pojawi nam się rysunek serwisowy. Możemy go dowolnie przybliżać, lub oddalać (patrz obrazek 8), oraz przesuwać (kliknij i przytrzymaj lewy przycisk myszy na obrazku, przesun w dowolnym kierunku)



Gdy znajdziemy na rysunku interesująca nas część, klikamy lewym przyciskiem myszy na znajdującą się przy rysunku cyfrę, automatycznie w dolnej tabelce pojawi nam się ten numer, a przy nim NUMER KATALOGOWY, oraz nazwa.

The screenshot displays the Bombardier Part Catalogs software interface. The main window shows a detailed technical drawing of an engine with various components labeled with numbers. A red arrow points to part number 19. Below the diagram is a table with the following data:

#	Part #	Description	Qty	Add to Pick List
19	707000428	Anti-Vibration Mount	4	
20	707000781	Engine Bracket	1	
21	233281416	Hex. Elastic Flanged Nut M8	4	

On the left side of the interface, there is a tree view showing the product hierarchy: Products: ATV, 2012, Renegade, Renegade STD, 2XC, 800R EFI, 2012, 00-Model Numbers, 01-Engine, 01-Cooling System, 01-Exhaust System, 01-Crankcase, 01-Engine Lubrication, 01-Engine Cooling, 01-Crankshaft, Piston And Cylinder, 01-Cylinder Head, Front, 01-Cylinder Head, Rear, 01-Gear Box Assy And 4X4 Actuator, 01-Gear Box Output Shaft, 01-Gear Box And Components, 02-Air Intake Manifold And Throttle Box, 02-Fuel System, 02-Air Intake, 02-Magneto And Electric Starter/Renega, 05-Transmission Renegade.

Gdy zdobędziesz wszystkie interesujące Ciebie numery katalogowe, zadzwoń do nas, a poinformujemy Ciebie o aktualnych cenach danych produktów.